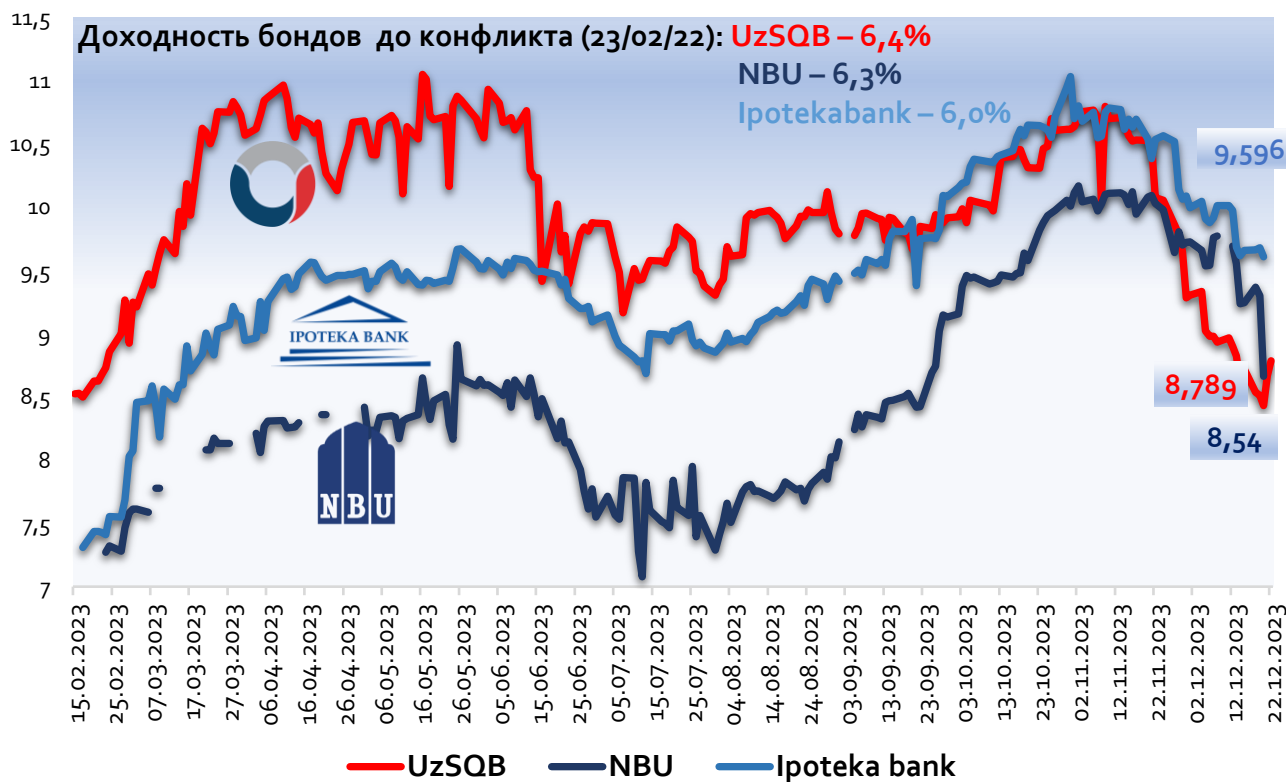


# Краткий обзор мировых и финансовых рынков (25.12.2023 г.)

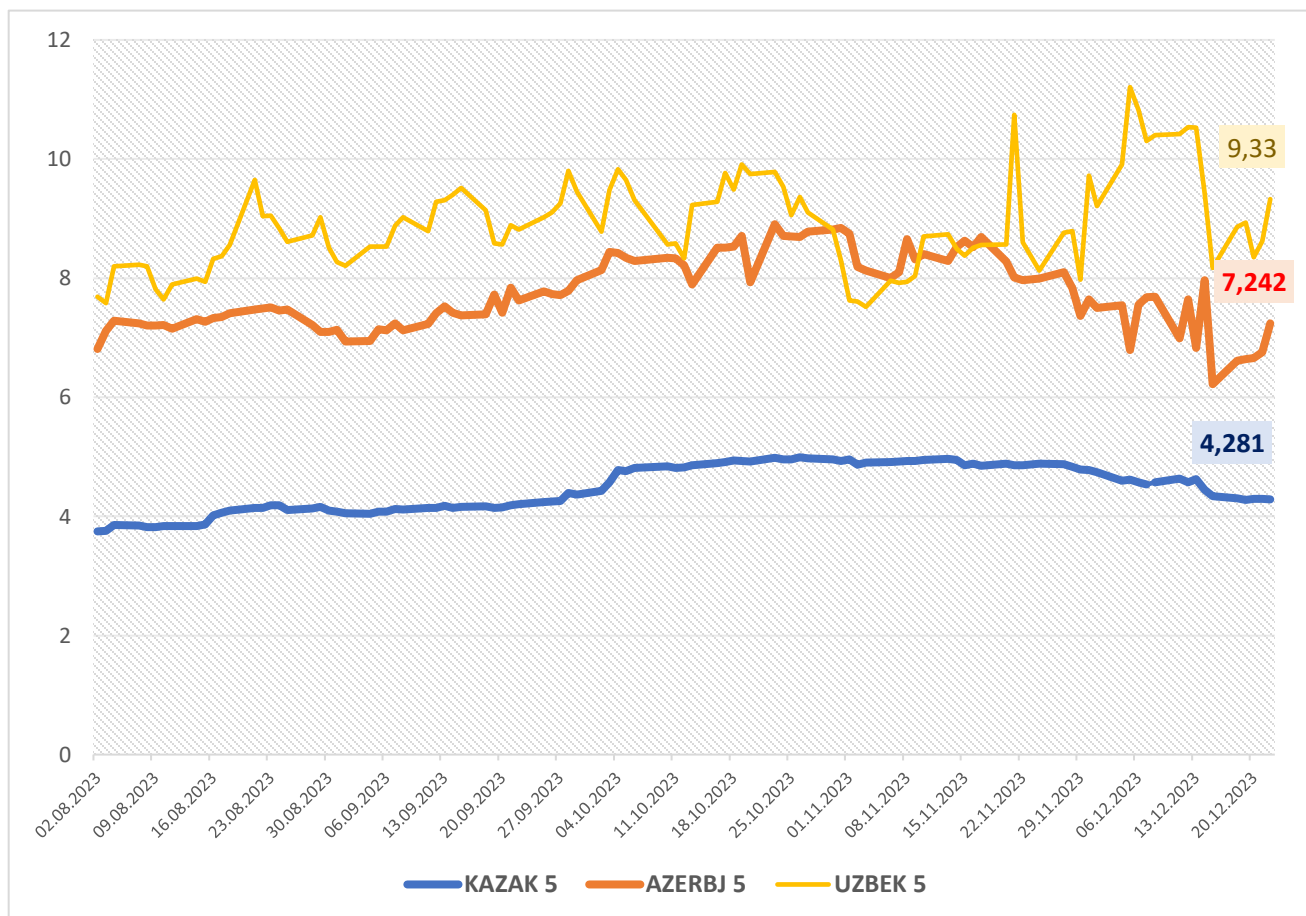
## Доходность еврооблигаций УзПСБ, Ипотека банка и НБУ (09 фев. – 25 дек. 2023 по Bloomberg)

Доходность евробондов УзПСБ, Ипотека банка и Узнацбанка, в %



- Доходность евробондов **Узпромстройбанка** прошлую неделю начала со снижения (-0,184 п.п. относительно конца предыдущей недели), а к пятнице доходность повысился до **8,789%**, тем самым завершив неделю с **увеличением на 0,252 п.п.**
- У доходности евробондов **Ипотека банка** на прошлой неделе сохранялась динамика снижения. В пятницу 22 декабря т.г. показатель снизился на **-0,067** п.п относительно начала недели и составила **9,596%**.
- Доходность евробондов **НБУ** начала неделю с повышения (0,125 п.п.) относительно конца прошлой недели. К концу недели доходность НБУ находилась на уровне **8,54% (-0,762 п.п.)**.

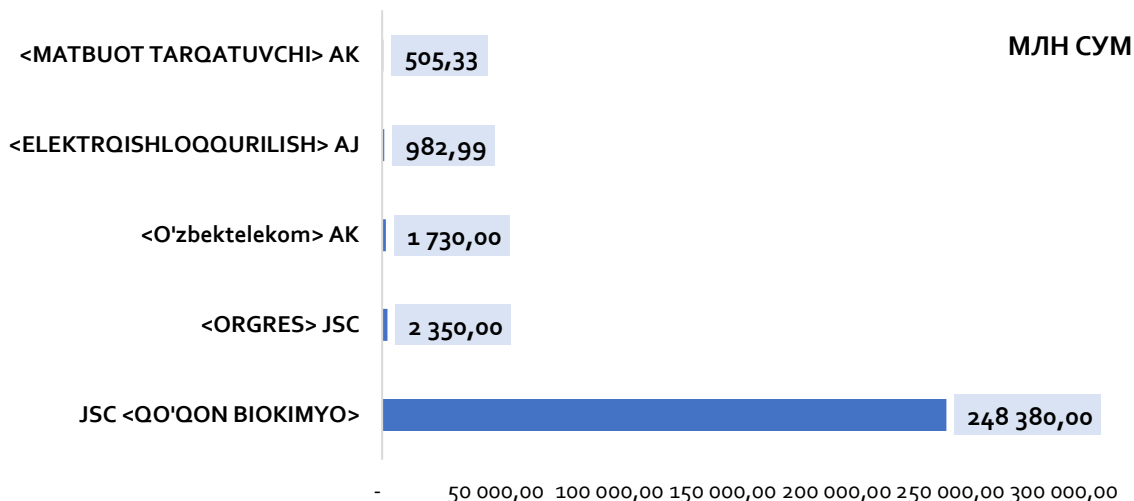
## Доходность суверенных облигаций Узбекистана и стран СНГ (01 июнь. – 25 дек. 2023 по Bloomberg)



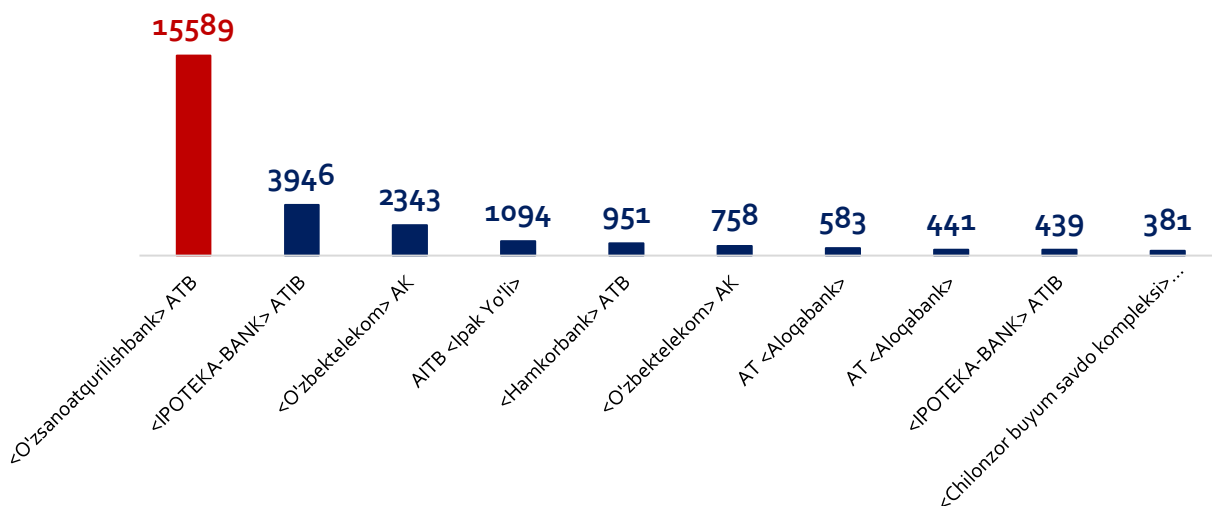
- Доходность суверенных бондов **Узбекистана** (UZBEK 5) сохранялась динамика повышения и к пятнице доходность составила **9,33%**, тем самым завершив неделю с **повышением на 0,467 п.п.**
- У доходности суверенных бондов **Казахстана** (KAZAK 5) на прошлой неделе сохранялась динамика снижения. В пятницу 22 декабря т.г. показатель снизился на **-0,025 п.п** относительно начала недели и составила **4,281%**.
- Доходность суверенных бондов **Азербайджана** (AZERBJ 5) начала неделю с повышения (**0,401 п.п.**) относительно конца прошлой недели. К концу недели доходность находилась на уровне **7,242% (0,625 п.п.)**.

## Топ 5 компаний по объёму сделок

Совокупный объем торгов в период 11-15 декабря составил **255,90 млрд сум**, из которых **253,94 млрд сум** или **99,23%** приходятся на долю 5 нижеперечисленных компаний. Наибольший объем торгов пришелся на JSC <QO'QON BIOKIMYO> **248,38 млрд сум (97,06%)**.

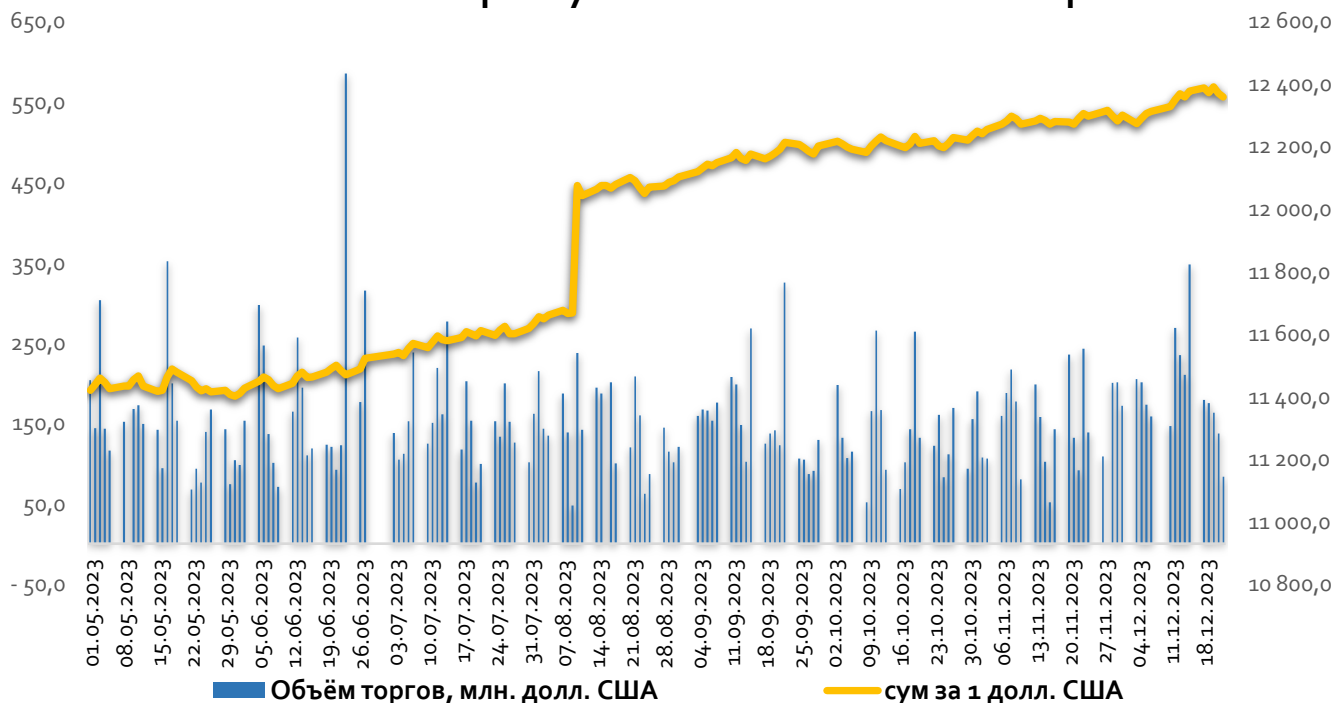


За отчетный период было совершено **32 865** сделок, из которых **26 525** или **80,71%** приходятся на долю нижеперечисленных **10 компаний**. На Узпромстройбанк приходится **15 589 сделок** по простым акциям, на сумму **36,60 млн сум**.



По состоянию на 25 декабря т.г. на момент закрытия торгов, цена за одну простую акцию Узпромстройбанка была равна **10 сум**.

## Обменный курс доллара к суму и объём торгов на Узбекской республиканской валютной бирже



На прошлой неделе национальная валюта к доллару укрепилась на **29,57 сума** (-0,24%). На момент закрытия валютной биржи курс составлял 12 357,1 сума за долл.

Объём торгов на валютной бирже 18-22 декабря составил **738,54 млн долл. США**, что на **469,52 млн долл.** меньше объёмов предыдущей недели.

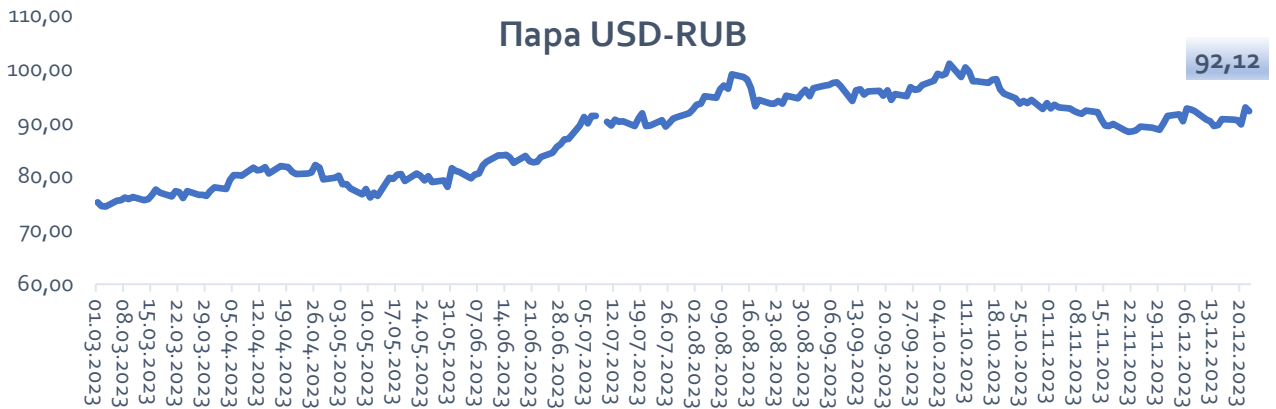


По состоянию на **25.12.2023 г.** выгодный курс **для покупки USD** населением отмечен в **НБУ и Алока банке** на уровне **12 390-12 400** за долл. В остальных банках курс составил 12 420 сум за долл.



Выгодный курс для **продажи доллара населением** отмечен в **МКБ и Универсал банке** **12 350 сум** за 1 долл. Низкий курс был отмечен в банке КДБ на уровне – **12 295 сум** за 1 долл.

# Валютные пары



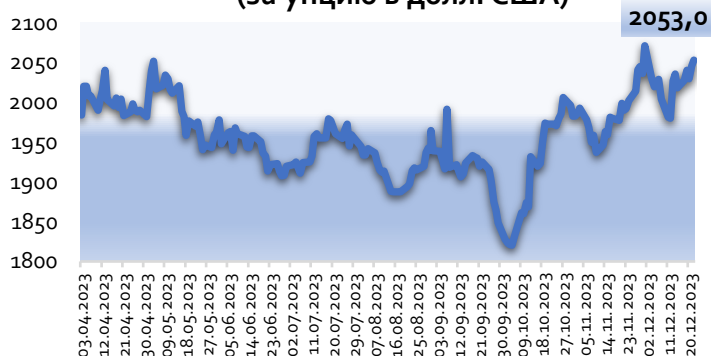
- Российская валюта на завершившейся рабочей неделе вырвалась вниз из "боковика" и подешевела против основных инвалют, торгуемых на Мосбирже. Таким образом, рубль после недельной паузы опять норовит упасть, умеренно слабея третью неделю за прошедшие четыре.
- В итоге на внутреннем валютном рынке курс доллара по итогам недели вырос на 1,72 рубля до 92,0 рубля, юаня — на 20 копеек до 12,84 рубля, евро — на 3,12 рубля до 101,75 рубля. В четверг же по итогам сессии доллар вырос на 1,19 рубля, юань — на 11 копеек, евро — на 1,94 рубля..



- Курс евро по отношению к доллару вырос на 0,23%, до \$1,1033, свидетельствуют данные биржи Forex. Последний раз на таком уровне пара EUR/USD была 10 августа, пишет РБК.
- Евро вырос до четырехмесячного максимума под давлением продаж на фоне растущих ожиданий того, что процентная ставка в США может упасть в ближайшие месяцы, пишет Bloomberg. В декабре большая часть роста связана с прогнозом ФРС перехода к снижению процентных ставок, что в целом ослабило доллар. Регулятор в середине декабря сохранил ставку на прежнем уровне в 5,25–5,5%. ФРС указала на замедление роста экономической активности по сравнению с третьим кварталом и на то, что инфляция за последний год снизилась, хотя все еще остается высокой.

# Цена на золото и биткоин

**Динамика цен на золото  
(за унцию в долл. США)**



Что касается других товаров, торгуемых на COMEX, фьючерс на серебро с поставкой в марте снизился на 0,64%, достигнув отметки 24,43 долл. за тройскую унцию, а фьючерс на медь с поставкой в марте снизился на 0,48%, дойдя до уровня 3,90 долл. за фунт.

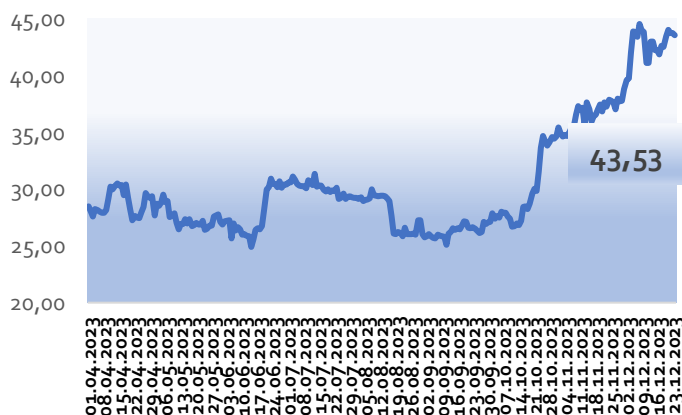
Котировки фьючерсов на золото выросли в ходе американских торгов в пятницу.

На COMEX, подразделении Нью-Йоркской товарной биржи, фьючерсы на золото с поставкой в феврале торгуются по цене 2,00 долл. за тройскую унцию, на момент написания данного комментария поднявшись на 0,63%.

Максимумом сессии выступила отметка долл. за тройскую унцию. На момент написания материала золото нашло поддержку на уровне 2.029,50 долл. и сопротивление — на 2.082,85 долл.

Фьючерс на индекс USD, показывающий отношение доллара США к корзине из шести основных валют, снизился на 0,11% и торгуется на отметке 101,37 долл.

**Динамика цен на биткоин**



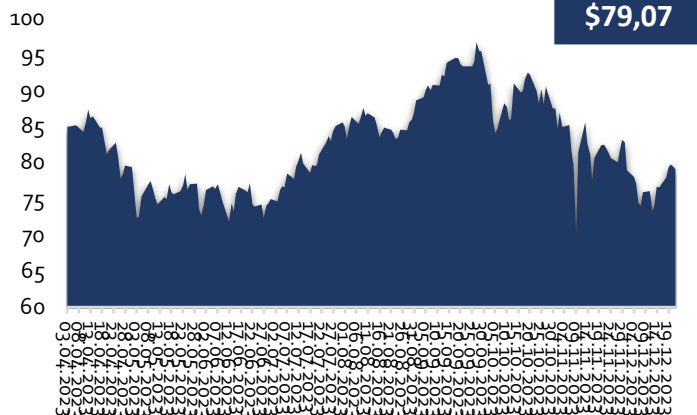
Первый месяц 2024 года обещает быть насыщенным. Участники рынка надеются, что спотовый ETF-продукт, который стал для крипторынка неучтенным фактором стресса, будет одобрен на второй неделе января.

Биткоин продолжает консолидироваться в декабре, используя уровень \$42 700 в качестве пивота. Давайте сначала посмотрим на общие перспективы биткоина, взглянув на недельный таймфрейм. Если смотреть в контексте всего 2023 года, то биткоин торговался в пределах восходящего канала, столкнувшись в декабре с сопротивлением на верхней границе этого канала.

В сентябре-октябре на графиках возникла контрастная картина. В течение этого периода биткоин по итогам месяца продемонстрировал небольшой горизонтальный восходящий тренд и обрел поддержку у нижней границы канала. Затем всплеск спроса, вызванный новостями об ETF, привел к росту цены биткоина за два месяца более чем на 60%.

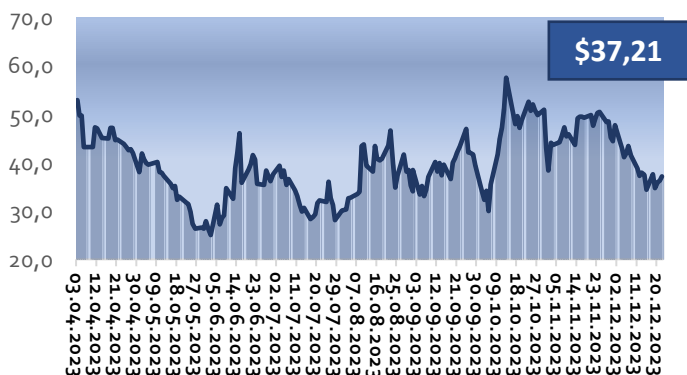
# Цены на сырьевые товары

**Динамика цен на нефть Brent  
(за баррель в долл. США)**



Что касается других товаров, торгующихся на ICE, фьючерс на нефть Brent с поставкой в феврале вырос на 0,97%, достигнув отметки 80,16 долл. за баррель, а разница в цене между контрактами на нефть Brent и нефть WTI составила 5,47 долл. за баррель.

**Динамика цен на газ ТТФ,  
(за мегаватт-час в долл.)**



Что касается других товаров, торгующихся на NYMEX, фьючерс на нефть WTI с поставкой в феврале снизился на 0,04%, достигнув отметки 73,86 долл. за баррель, а фьючерс на мазут с поставкой в январе снизился на 0,99%, дойдя до уровня 2,67 долл. за галлон.

Котировки фьючерсов на нефть WTI выросли во время европейской сессии в пятницу.

На Нью-Йоркской товарной бирже фьючерсы на нефть WTI с поставкой в феврале торгуются по цене 74,69 долл. за баррель, на момент написания данного комментария поднявшись на 1,08%.

Максимумом сессии выступила отметка долл. за баррель. На момент написания материала нефть WTI нашла поддержку на уровне 70,64 долл. и сопротивление — на 75,37 долл.

Фьючерс на индекс USD, показывающий отношение доллара США к корзине из шести основных валют, снизился на 0,28% и торгуется на отметке 101,19 долл.

Котировки фьючерсов на природный газ выросли во время американской сессии в пятницу.

На Нью-Йоркской товарной бирже фьючерсы на природный газ с поставкой в январе торгуются по цене 2,61 долл. за млн БТЕ, на момент написания данного комментария поднявшись на 1,48%.

Максимумом сессии выступила отметка долл. за млн БТЕ. На момент написания материала природный газ нашел поддержку на уровне 2,385 долл. и сопротивление — на 2,618 долл.

Фьючерс на индекс USD, показывающий отношение доллара США к корзине из шести основных валют, снизился на 0,07% и торгуется на отметке 101,41 долл.



## США пригрозили отключать банки из-за санкций против России

США могут отключить американские и европейские банки от американской финансовой системы, если они не будут соблюдать санкции против России. Об этом пишет Financial Times со ссылкой на американского чиновника.

В черный список будут внесены иностранные финансовые институты, которые поддерживают российский военно-промышленный комплекс. Соответствующий указ президент США Джо Байден издаст в пятницу, пишет издание. Будут внесены поправки в два указа. Они позволят вводить США вторичные санкции, сообщает агентство со ссылкой на источники. «Мы ожидаем, что финансовые учреждения предпримут все усилия, чтобы гарантировать, что они не являются сознательными или невольными помощниками в обходе и уклонении от уплаты налогов», — заявила министр финансов США Джанет Йеллен. Среди товаров, платежи по которым нельзя проводить, будут полупроводники, станки, химические прекурсоры, шарикоподшипники и оптические системы.

## Рост экономики Узбекистана в 2024 году замедлится, инфляция ускорится

Миссия Международного валютного фонда (МВФ) по итогам визита в Ташкент с 11 по 19 декабря представила перспективы развития экономики и приоритеты экономической политики Узбекистана в 2024 году. По словам главы миссии Яссера Абдиха, экономика Узбекистана продемонстрировала «исключительную устойчивость к возникшим в последнее время глобальным вызовам».

В 2024 году МВФ ожидает замедление экономического роста Узбекистана до 5,2% (с 5,7% в 2023 году), тогда как Министерство экономики и финансов ожидает роста ВВП на 5,8%.

Дальнейшая либерализация тарифов на энергоресурсы, как ожидается, ускорит темпы инфляции до 11%, что выше ожиданий властей Узбекистана в пределах 8–10%.

Дефицит счёта текущих операций прогнозируется на уровне 5,2% ВВП (против -4,7% в 2023 году).

## Китай и Россия почти полностью отказались от доллара США в торговле

Россия и Китай в этом году перевели более 90% торговли на юани и рубли, что, по словам премьер-министра России Михаила Мишустина демонстрирует практически полную дедолларизацию экономических связей, пишет Business Insider. На встрече с китайскими и российскими чиновниками на этой неделе Мишустин заявил, что более 90% торговли между двумя странами номинировано либо в российских рублях, либо в китайских юанях. Общий объем сделок обеих стран с начала года вырос до \$200 млрд, тогда как товарооборот между Россией и США находится на 30-летнем минимуме. Попытки Пекина отказаться от доллара были довольно успешны: доля юаня в глобальных платежах выросла с 1,9% в январе до 3,6% в октябре, а Народный банк Китая подписал двусторонние валютные свопы с более чем 30 центральными банками, включая Саудовскую Аравию и Аргентину.

## 12-й пакет санкций ЕС против России

В новом пакете акцент сделан на «дополнительных импортных и экспортных запретах в отношении России, противодействии обходу санкций и закрытии лазеек», заявила Еврокомиссия (ЕК).

С 1 января 2024 года вводится прямой запрет на импорт непромышленных природных алмазов, искусственных алмазов и ювелирных изделий, содержащих алмазы, в страны ЕС из России. ЕС вводит запрет на импорт из России предельного и зеркального чугуна, ферросплавов, железа, медной и алюминиевой проволоки, фольги, некоторых труб. Евросоюз запрещает экспорт в Россию ряда товаров, которые могут способствовать «технологическому совершенствованию» сектора обороны и безопасности и развитию промышленного сектора страны, включая литиевые батареи, термостаты, двигатели постоянного тока и сервоприводы для беспилотных летательных аппаратов, а также некоторые машины, строительные товары, лазеры.